

3D Yazıcılarla Ev Eşyası Üretmek ve Faydaları


Teknolojinin gelişimiyle birlikte, 3D yazıcılar evde ürün tasarımı ve üretimi konusunda yeni bir dönemi başlattı. Bu yazıda, 3D yazıcı teknolojisinin evde eşya üretimi üzerindeki etkilerini ve avantajlarını inceleyeceğiz.

1. Yaratıcılık ve Özelleştirme

3D yazıcılar, kullanıcılara kendi tasarımlarını oluşturma ve kişisel ihtiyaçlarına uygun eşyalar üretme imkanı sunar. Bu, ev sahiplerinin mobilya, dekoratif objeler, depolama çözümleri ve hatta ev aletleri gibi birçok farklı kategoride özelleştirilmiş ürünler yaratmalarına olanak tanır.

2. Maliyet ve Sürdürülebilirlik

Geleneksel olarak, özel tasarlanmış veya kişiselleştirilmiş eşyalar üretmek pahalı ve zaman alıcı olabilir. Ancak, 3D yazıcılar kullanıcıların maliyeti düşürmesine ve sadece ihtiyaç duydukları malzemeyi kullanmalarına olanak tanır. Ayrıca, evde üretilen eşyaların yerel ve sürdürülebilir malzemelerden yapılabileceği düşünülerek, bu da çevre dostu bir yaklaşımı teşvik eder.



3. Hızlı Prototipleme ve Tasarım İterasyonları

3D yazıcılar, evdeki kullanıcılara fikirlerini hızlı bir şekilde prototiplemelerini ve tasarım iterasyonları yapmalarını sağlar. Bu, yeni bir mobilya parçası tasarlamak veya mevcut bir eşyayı özelleştirmek isteyenler için büyük bir avantajdır. Kullanıcılar, tasarımlarını doğrudan 3D modelleme yazılımlarından yazıcılarına aktarabilir ve kısa sürede fiziksel bir prototip elde edebilirler.

4. Teknolojik Zorluklar ve Çözümler

3D yazıcılarla evde eşya üretme sürecinde bazı teknik zorluklarla karşılaşmak mümkündür. Bu zorlukların başında uygun malzeme seçimi, baskı hızı ve kalibrasyon gelir. Ancak, sürekli olarak gelişen yazıcı teknolojisi ve kullanıcı dostu yazılımlar, bu zorlukların üstesinden gelmeyi kolaylaştırır.



3D yazıcılarla evde eşya üretmek, yaratıcılık, özelleştirme ve sürdürülebilirlik gibi birçok avantaj sunar. Ancak, kullanıcıların teknik bilgi ve becerilerini artırmaları, uygun malzeme seçimi konusunda dikkatli olmaları ve güvenli kullanım ilkelerine uymaları önemlidir. Bu teknoloji, evdeki kullanıcıları daha bağımsız ve özgün bir şekilde yaşam alanlarını düzenleme konusunda cesaretlendirir.


3D Yazıcı ile Lamborghini Aventador: Yüksek Performansın Yeni Boyutu

Geleneksel otomotiv üretim yöntemleri, genellikle karmaşık ve maliyetli bir süreçtir. Ancak, 3D yazıcı teknolojisi,

Lamborghini Aventador gibi lüks spor araçların tasarımında ayrıca yeni araçların üretiminde devrim yaratabilir. Bu blog yazısında, 3D yazıcılarla Lamborghini Aventador tarzı bir araç yapımının potansiyelini keşfedeceğiz.

1. Hassas ve Karmaşık Tasarım Detayları:

Lamborghini Aventador'un benzersiz tasarımı, karmaşık hatları ve aerodinamik detayları içerir. 3D yazıcılar, bu tarz tasarımları hassas bir şekilde üretebilir ve geleneksel üretim yöntemleriyle zorlu olan detayları kolayca elde edebilir. Fakat öncesinde orjinal araçta 3d modelin çıkarılması için,tarama cihazları ile tarama yapılması gerekmektedir.



2. Hafif ve Güçlü Malzemelerle Üretim:

3D yazıcılar, karbon fiber takviyeli plastikler gibi hafif ve güçlü malzemelerin kullanımına olanak tanır. Bu, Lamborghini Aventador tarzı bir aracın ağırlığını azaltabilir ve dolayısıyla performansını artırabilir.



3. Özelleştirilebilir Tasarım:

Tasarımsal olarak deęişiklikler yapılabilir. Kişinin istedięi deęişiklikler hem iç tasarımda hemde aracın dış yüzeyinde farklılıklar yaratabilir.

4. Prototip Üretimi ve Test Aşamaları: 3D yazıcılar, hızlı prototip üretimine olanak tanır. Lamborghini Aventador tarzı bir aracın tasarımını gerçek dünya koşullarında test etmek, performansını optimize etmek ve güvenliğini sağlamak için kritik önem taşır

5. Yasal ve Ticari Aspekler:

Lamborghini gibi markaların tasarımları ve ticari markaları korunmaktadır. Bu nedenle, 3D yazıcılarla bu tarz bir araç yapımıyla ilgili yasal zorluklar ve lisanslama gereksinimleri dikkate alınmalıdır.



3D yazıcılarla Lamborghini Aventador tarzı bir araç yapımı, tasarım özgürlüğü, performans artışı ve özelleştirilebilirlik gibi avantajları beraberinde getirebilir. Ancak, bu projeye başlamadan önce yasal ve ticari faktörleri dikkate almak, başarı için önemlidir. 3D yazıcılar, otomotiv endüstrisinde geleceği şekillendirmeye devam ediyor, ancak bu süreçte sorumluluk ve profesyonellik de unutulmamalıdır.

İnşaatın Yeniden Şekillenmesi: 3D Yazıcılarla Yapı Sektöründe İnovasyon

Günümüzde teknoloji, inşaat sektöründe de devrim yaratıyor. Betonarme duvarların, çelik iskeletlerin yerini, şimdi adını daha sık duyduğumuz bir teknoloji alıyor: 3D yazıcılar. Bu dev cihazlar, bize sadece bir ev inşa etmekten daha fazlasını vaat ediyor; bize, inşaatın nasıl daha sürdürülebilir, hızlı ve maliyet etkin hale getirilebileceğini gösteriyor.

Hızlı İnşaat, Kalıcı Sonuçlar:

İnşaat projelerinin tamamlanması genellikle uzun süre alır, ancak 3D yazıcılar bu durumu değiştirme potansiyeline sahip. Bu teknoloji sayesinde, geleneksel yöntemlerle haftalar süren inşaat süreci, sadece günler içinde tamamlanabiliyor. Yapılar katman katman oluşturulduğu için işçilik ve zaman tasarrufu

sağlanırken, aynı zamanda yapıların dayanıklılığı da artıyor.



Sürdürülebilirlik ve Atık Azaltma:

İnşaat endüstrisi, dünya genelinde ciddi bir çevresel etkiye sahiptir. Ancak 3D yazıcılar, bu alanda bir çığır açabilir. Geleneksel inşaat malzemelerinin israfını önlemek ve daha sürdürülebilir yapılar inşa etmek için kullanılan malzeme miktarını optimize etmek mümkün olabilir. Bu da atık miktarını azaltarak çevresel etkiyi minimize etmemize yardımcı olabilir.

Daha Fazla Tasarım Özgürlüğü:

3D yazıcılarla, inşaat tasarımında sınırların ötesine geçmek mümkün hale geliyor. Geleneksel yapı malzemelerine bağlı kalmadan, daha organik, yenilikçi ve estetik açıdan ilginç tasarımlar ortaya çıkabilir. Bu da mimarların ve tasarımcıların hayal güçlerini serbest bırakmalarına olanak tanır.



Ustalık ve Teknoloji Harmanı:

3D yazıcılar, ustalığın ve teknolojinin birleşimini temsil ediyor. Bu cihazlar, tecrübeli inşaat işçilerinin bilgi ve becerilerini, teknolojik gücün etkileyici potansiyeliyle birleştiriyor. Bu sayede, inşaat sektörü hem geleneksel değerleri koruyor hem de teknoloji ile daha etkili bir şekilde adapte oluyor.

Geleceğin İnşaat Projeleri:

Bu teknolojik devrim, gelecekteki inşaat projelerini düşünürken heyecan verici bir vizyon sunuyor. İnşaat sektörü, 3D yazıcıların kullanımıyla daha akıllı, daha çevre dostu ve daha hızlı bir hale gelebilir. Ancak bu gelecek, sektördeki profesyonellerin, tasarımcıların, mühendislerin ve inşaat işçilerinin bir araya gelerek bu teknolojiyi nasıl en etkili şekilde kullanacaklarına dair bir anlayış geliştirmelerine de bağlı.

İnşaatın bu teknolojik evrimine şahitlik etmek, hem endüstri profesyonelleri hem de ev sahipleri olarak hepimizi heyecanlandırmalı. İnovasyonun yol açtığı bu değişimler, inşaat sektörünü daha sürdürülebilir ve daha yaşanabilir bir

geleceğe doğru yönlendirebilir.

Gelecekteki yapı projelerinizde 3D yazıcıların önemli bir rol oynamasını dilerim!


Sanatla Teknoloji Arasında Bir Köprü: 3D Baskının Sanatla Buluşması

Teknoloji ve sanat tarih boyunca sık sık kesişmiş, birbirini beslemiş bir ikili olmuştur. Geleneksel sanat formları, ilerlemeli ilerlemelerle birlikte evrilerek yeni ifade biçimleri ortaya çıkarılmıştır. 3 boyutlu (3D) baskı teknolojisi ise son yıllarda sanat anlayışı dahilinde oluşmuş ve sanatçılara, yaratıcı bir oyun alanı sunmuştur. Bu teknoloji, sanat ürünleri üretirken sınırları zorlarken, özgünlüğü arttırırken ve kapsamı genişletirken heyecan verici fırsatlar sunuyor. 3D baskıyla sanatın buluşması, geleneksel sanat anlayışını farklı bir perspektiften ele almayı, sanat eserlerinin üretim sürecini dönüştürmeyi ve izleyiciyi yeni deneyimlerle buluşturmayı amaçlıyor. Bu yazıda, 3D baskının sanat dünyasında yükselişi ve sanatçıların bu kapsamda nasıl benimsediğine dair bir derleme sunacağız.

Bu giriş, teknolojiyle hızın nasıl etkileşime geçtiğine ve 3D baskının sanatının nasıl bir katkı konsantrasyonuna odaklanıyor. Devamında, bu canlıların üzerindeki varlıkları ve örneklerini ele alabiliriz. İlerleyen adımlarda ayrıntıları genişletebilir ve örnek sanat çalışmalarından bahsedebiliriz. Ne düşünürseniz, devamını nasıl şekillendirebiliriz?

Sanat, insanoğlunun çoğalması, çoğalması ve yaratıcılığını

ifade etme biçimlerinden biri olmuştur. Geleneksel sanat formlarının yanı, teknolojinin ilerlemesiyle birlikte sanatın da kaçınılmaz olarak gerçekleşmesi olmuştur. 3D baskı, son yıllarda sanatta ortaya çıkan yeniliklerle dikkat çeken bir alan haline geldi. Bu teknoloji, sanatçılara yeni bir perspektif ve yaratıcı özgürlük sunarak geleneksel sanat anlayışını deęiřtirmede ve sanat eserlerinin üretimi çığır açmaktadır.



3D Baskı Nedir?

3D baskı, üç boyutlu dijital modellerinin, katman katman malzemenin fiziksel olarak birleştirilerek oluşturulan bir üretim sürecidir. Bu teknoloji, plastik, metal, seramik gibi çeşitli malzemelerin kullanımıyla neredeyse her türlü nesnenin üretimi mümkündür. Sanatçılar, 3D baskıyı kullanarak hayal güçlerini sınırlamadan üretilebilir ve benzersiz bir şekilde ortaya çıkabilirler.

3D Baskınının Sanata Etkisi

Geleneksel sanat formlarında sınırlı olan olanaklar, 3D baskıyla birlikte genişlemiştir. Sanatçılar artık sadece klasik boyama ya da heykel yapımıyla sınırlı gösterimler, dijital ortamda tasarlanmış tasarladıkları heykelleri fiziksel olarak

hayata geçirebilirler. Bu durum, sanat dünyasında yeni ve gelişmiş ürünlerin ortaya çıkma olanakları tanınmaktadır.

Sanatçılar, 3D baskı kullanarak büyüleyici heykeller, karmaşık yapılar ve benzersiz takılar gibi eserler ortaya koyabiliyorlar. Ayrıca, bu teknoloji sayesinde sanat eserlerinin üretimi daha erişilebilir hale gelmiş ve sanatseverlerin bu eserlerinin daha kolay saklanması sağlanmıştır.



Gelecekte 3D Baskı ve Sanat

3D baskı, sanat dünyasında devrim niteliğinde bir değişime sebep olmuş ve bu teknolojinin sanatla buluşmasıyla ortaya çıkan potansiyeli henüz tam olarak keşfedilmemiştir. Gelecekte, yazarlar ve tasarımcılar, 3D baskının sunma olanaklarını daha da genişleterek yeni sanat akımlarının üretimine katkı sağlayabilirler. Aynı zamanda, bu teknolojinin giderek daha fazla insan tarafından kullanılabilir hale gelmesiyle, sanat ürünlerine erişim kolaylaşacak ve sistemin demokratikleşmesi sağlandı.

3D baskı, sanat anlayışını değiştiren yeniliklerle sanat anlayışını değiştirmede ve sanatçılara önce var olmayan olanaklar sunmaktadır. Bu teknoloji, sanat eserlerinin giderek

ortadan kaybolduđu, sistemi daha eriřilebilir ve çeřitli kılmaktadır. Gelecekte, 3D baskının sanatla buluřmasıyla ortaya çıkacak yeni eserler ve sanat akımlarıyla birlikte, sistemin evrim sürecinin daha da hızlanması öngörülmektedir.

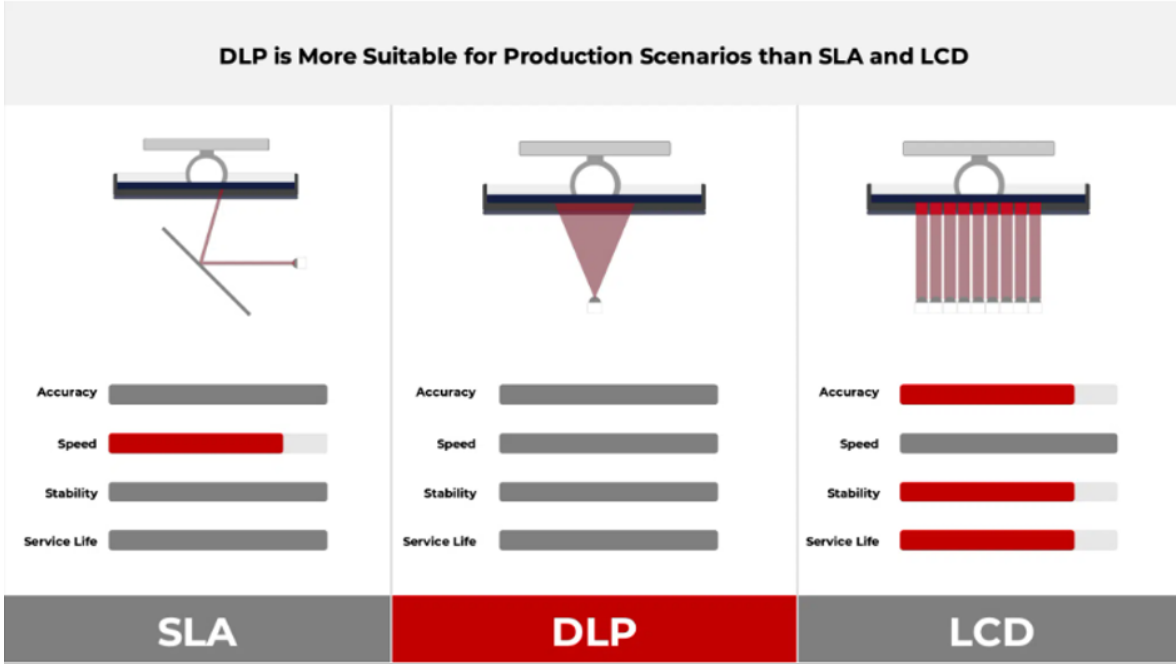
Raise3D, DF2 ile DLP 3D Baskı Çađını Bařlatıyor

Raise3D'nin son yeniliđi olan DF2 Digital Light Processing (DLP) çözümü ile 3D baskı teknolojisinde bir sıçrama tanıklık etti. Őirket, Frankfurt, Almanya'daki eski Orfeos Erben film evinin konforlu sinemasında, en son 3D yazıcısını, diđer teknolojik güncellemeleri ve geleceđe yönelik yol haritasını sundu.



DLP'nin SLA ve LCD yöntemlerine göre hız, hassasiyet ve çok yönlülük avantajlarını açıklarak – Raise3D'nin DLP teknolojisine yaklaşımı, 3D baskıda bir paradigma deđişikliđini temsil ediyor. DF2, dikkat çekici bir 200 x 112

x 300 mm yapı boyutu, hızlı baskı hızları ve eşsiz çözünürlük sunarak, çeşitli endüstrilerde yüksek kaliteli ve verimli üretim taleplerine yanıt veriyor. 25 mm/saat (0,1 mm tabaka başına) maksimum baskı hızına ve 2560 x 1440 XY çözünürlüğüne sahip DF2, diğer hiçbir DLP yazıcıda bulunmayan bir hassasiyet ve hız sunuyor.



Bu yılki Formnext etkinliğinde, Raise3D DF2 çözümü ile DLP 3D baskının yeni bir çağını tanıttı.


Yazıcının en dikkat çekici özelliklerinden biri, RFID teknolojisinin entegrasyonu sayesinde end-to-end iş akışıdır; bu, iş akışı parametrelerini otomatik olarak saklar ve yorumlar. Dilimleme ve planlamadan başlayarak, baskı, yıkama (DF Wash ile) ve iyileştirme (DF Cure ile) işlemlerine kadar – DF2 sistemi tüm süreci akıcı ve verimli bir şekilde sağlamak için entegre bir şekilde çalışır. Bu iş akışının entegrasyonu, günümüz hızlı üretim ortamlarında kritiktir.

DF2 çözümü, Raise3D'nin FFF teknolojisini genişletmek ve farklı kullanıcıların değişen ihtiyaçlarına yanıt vermek amacıyla tasarlandı. Artitek ve Brucom Co. Ltd gibi mevcut müşteriler, DF2'nin yeteneklerini karmaşık tasarımlar ve küçük partili üretim için kullanabilirken, Shenzhen JLC Technology Group, DF2 teknolojisini zaten kullandığı FFF teknolojisi ile


birleřtirerek baskı çiftlięi teklifini yükseltebilir ve ThyssenKrupp Bilstein, iřbirlięi robotları için donanımın özelleřtirilmesinde kullanabilir.



Raise3D, DF2 için mevcut olan reęinelerin çeřitli uygulamalara hitap ettięini belirtiyor – Standart Reęine ve direkt boyama ve kaplama için mat bir yüzeye sahip Yüksek Detaylı Reęine'den, dayanıklı ve darbeye dayanıklı Tough 2K Reęine'ye ve cam elyaf takviyeli termoplastiklerin sertlięini yansıtan ve ince duvarlı parçalar için ideal olan yüksek rijitlik ve üstün termal ve kimyasal dirence sahip Rigid 3K Reęine'ye kadar. Her reęine türü, belirli endüstri gereksinimlerini karřılamak üzere özenle geliřtirilmiřtir, detaylı prototiplerden dayanıklı, fonksiyonel parçalara kadar. Bu, Raise3D'nin BASF ve Henkel gibi üçüncü taraf reęine üreticileriyle olan ortaklıkları sayesinde mümkün olmuřtur, bu ortakların markalı malzemeleri arasında LOCTITE 3D IND405, LOCTITE 3D PR0476, Ultracur3D RG 3280 ve Ultracur3D RG 1100 B bulunmaktadır.



DF2'nin anti-aliasing teknolojisi ve modelin kolayca ayrılmasını sağlayan hava soyulma teknolojisi gibi gelişmiş özellikleri de vurgulanmıştır. Bu özellikler, DF2'nin üretkenliğini artırmakla kalmaz, aynı zamanda en yüksek kalitede baskı ürünlerini garanti eder. Örneğin, Z-ekseninin stabilitesi, katmanlama veya merdiven katmanları olmadan Z-yönünde yüksek kaliteli baskılar sağlar.



Formnext'teki akşam etkinliđi sadece bir ürün lansmanı deđil, aynı zamanda Raise3D'nin katma deđerli imalatın geleceđine yönelik vizyonunun bir gösterisiydi. Gelişmiş DLP teknolojisi ile DF2 çözümü, endüstrilerin üretim ve prototipleme konularına yaklaşımını devrim niteliğinde deđiştirmeye hazırlanıyor.

3D Baskılı Oyuncaklar Çocuklar İçin Güvenli mi?


3D baskıdan yapılmış her türlü eğlenceli ve sevimli şeyi gördük. Bu yaratıcı projelerle yapılabilecek çok şey var ama bunlar doğal olarak küçük çocuklar için çekici olma eğiliminde. Bu şu soruyu akla getiriyor: 3D baskılı oyuncaklar çocuklar için güvenli mi? Çocuklar için oyuncak tasarlarırken,

bir noktada oyuncakları ağızlarına koyacaklarını öngörmek her zaman iyidir. Bu nedenle, 3D baskı malzemesindeki boğulma tehlikelerine ve olası toksik bileşiklere karşı dikkatli olmanız gerekecektir. Çocuklar için güvenli 3D baskılı oyuncaklar tasarlamak mümkün mü? Almanız gereken önlemler nelerdir?

3D baskılı oyuncakların olası tehlikeleri

Çok küçük çocuklara herhangi bir nesne verdiğimizde her zaman bir tehlike unsuru vardır. Bu, ticari olarak satılan oyuncakların tasarımcıları veya üreticileri tarafından iyi değerlendirilmiştir. Eğer 3D yazıcı kullanarak kendi oyuncağınızı yapmak istiyorsanız o zaman sizin de aynı zihniyeti benimsememiz gerekecek.

Bir oyuncağı 3D olarak basarken göz önünde bulundurmanız gereken bazı tehlikeler şunlardır:



Boğulma tehlikeleri

Küçük çocuklar ellerini tutabilecekleri her şeyi ağızlarına götürme eğilimindedirler. Bu nedenle ebeveynler, çocuklarının yutulabilecek çok küçük nesnelere dokunmalarına izin vermemeleri konusunda çok dikkatli davranıyorlar. Eğer

çocuklarınız için 3D baskı oyuncakları iseniz bu kesinlikle dikkate almaya değer bir şeydir. Oyuncakları geniş, düz yüzeyle, kırılıp yutulabilecek küçük eklentileri olmayan şekilde tasarlamak en iyisidir.

Fiziksel yara

Plastik oyuncaklar kırıldığında ciltte veya vücudun diğer kısımlarında yaralanmaya neden olabilecek keskin kenarlara sahip olma eğilimindedirler. Enjeksiyon kalıplama yoluyla yapılan ticari olarak üretilen diğer plastik oyuncaklarla karşılaştırıldığında, 3D baskılı oyuncaklarda bu durumun yaşanma olasılığı daha yüksektir. Bu nedenle kolay kırılmayacak oyuncakların tasarımında biraz düşünülmesi gerekiyor.

Zehirli malzemeler

Daha önce de belirtildiği gibi, çocuklar neredeyse her zaman oyuncakları ağızlarına götürürler. Oyunağın zehirli malzemeler kullanılarak yapıp yapılmadığından emin değilseniz bu durum endişe vericidir. Oyuncakları kendiniz 3D olarak basıyorsanız bu konu üzerinde daha iyi kontrole sahip olursunuz; yalnızca gıdaya uygun veya en azından toksik bileşikler içermeyen filament kullandığınızdan emin olun.


3D baskı oyuncakları için önlemler

Artık 3D baskılı oyuncakların olası tehlikelerini bildiğimizden, onları çocuklar için güvenli hale getirecek önlemler bulmak daha kolay. Biraz fazladan çalışma gerektirecektir ve çok süslü bir tasarım işe yaramayabilir, ancak bunlar güvenlik açısından değerli tavizlerdir.

Büyük parçalı ve düz yüzeyle tasarımlara sadık kalın

Küçük çocuklara oyuncak seçerken altın kural yutulmayacak kadar büyük olmalarıdır. Bu, herhangi bir oyuncağın tüm ayrı parçaları için geçerlidir. Ayrıca kırılma olasılığı daha az

olan, geniş düz yüzeylere sahip tasarımları tercih etmek isteyeceksiniz.



Baskıları güçlendirin

Estetiğin yanı sıra, 3D baskılı oyuncağın mekanik bütünlüğüne de özellikle dikkat etmek isteyeceksiniz. Çocuklara yönelik oyuncaklar yoğun düzeyde istismara uğrama eğilimindedir. Kırılma olasılığını azaltmak için bu oyuncakları ekstra dayanıklı tasarlamak isteyeceksiniz.

Bu, dolgu yoğunluğunun veya baskı için kabuk sayısının arttırılması anlamına gelebilir. Modelin baskı yatağındaki yönü de önemli bir rol oynar. Bu durumda daha yüksek hızda yazdırmak faydalı olabilir çünkü bu, katmanın daha iyi yapışmasını sağlar.

PLA ile yazdır

Şu anda çocuk oyuncakları için kullanılan çok çeşitli plastikler bulunmaktadır. Klasik LEGO tuğlaları ABS'den yapılır, ancak büyük çoğunluğu Polietilen (PE) ve Polipropilenden (PP) yapılır. Ne yazık ki PE ve PP termoplastik değildir ve 3D baskıda kullanılmaz.

Çocuğunuzun oyuncaklarına zehirli bileşiklerin bulaşmasından endişeleniyorsanız en iyi seçeneğiniz PLA ile 3D baskı yapmak

olacaktır. Gıda sınıfı olarak sınıflandırılan PLA filamentini bile alabilirsiniz. PLA bitki materyalinden üretilmiştir ve petrol türevi plastiklerde bulabileceğiniz olağan bileşiklerden yoksundur.

Onları pürüzsüz zımparalayın

Bakteri oluşumu 3D baskılı oyuncaklarda büyük bir endişe kaynağıdır çünkü bunlar genellikle düz olmayan yüzeylere sahiptir. Bu küçük delikler veya çukurluklar, bakteri üremesini teşvik edebilecek kir veya organik madde birikmesine neden olabilir. Pürüzlü bir yüzey aynı zamanda 3D baskılı oyuncakların temizlenmesini de zorlaştırır.

Bunun en iyi çözümü, işlem sonrası katman çizgilerini pürüzsüz bir şekilde zımparalamaktır. Bu biraz iş gerektirecek ve farklı kum numaralarına sahip bir takım zımpara kağıdına ihtiyacınız olacak. Gıdada kullanılabilir çok fazla cila bileşiği bulunmadığından cilalamanın bir seçenek olması muhtemel değildir.

3D baskılı oyuncaklar için birkaç güzel model

3D baskı yapabileceğiniz oyuncaklar için iyi fikirler arıyorsanız işte başlamanıza yardımcı olacak bazı projeler:

Oyuncak blokları

Oyuncak bloklardan daha klasik ne olabilir? Temel 3 boyutlu şekillere yönelik bu basit model, çok küçük çocuklar için harika oyuncaklardır. Dolgu ve duvar kalınlığı için iyi ayarlarla bu blokları sağlam hale getirmek de çok kolaydır. Düz yüzeylerin zımparalanması da çok kolaydır.

Damperli kamyon

Yine küçük çocuklar için bir başka güvenilir oyuncak da bu klasik damperli kamyondur. Baskı sonrası birleştirilmesi gereken birkaç parçadan oluşur. Tüm parçalar boğulma tehlikesi yaratmayacak kadar büyüktür. Yine geniş yüzeylerin pürüzsüz

bir şekilde zımparalanması ve sağlam baskı ayarlarının uygulanması çok kolaydır.

Bebek evi

Bu basit oyuncak bebek evi, çocuğunuzun halihazırda sahip olabileceği minyatürler veya figürler için harika bir tamamlayıcı olacaktır. Yalnızca iki ayrı parçadan oluşan oldukça basit bir 3D baskı projesidir. Geniş düz yüzeyler son işlemleri kolaylaştırır. Bebek evinin ölçeği daha büyük figürleri barındıracak şekilde kolayca büyütülebilir; taban boyutu LEGO figürleri için tasarlanmıştır.

Tren rayları

Çocuğunuzun oyuncak treni var mı? Oyuncak trenin oyun alanını genişletmenin harika bir yolu, kendi tren raylarınızı 3D olarak basmaktır. Bu özel model, LEGO tren raylarının boyutlarına göre tasarlandı, ancak her şekil ve boyutta tren rayları yapmak mümkündür. 3D baskılı raylarla çocuğunuzun tren raylarının görünümünü ve şeklini özelleştirerek sonsuz kombinasyonların kapılarını açabilirsiniz.

Son düşünceler

3D baskı, eğlenceli ve ilginç oyuncaklar yapmak için harika bir araçtır ancak çocuklara yönelik şeyler yaparken dikkate alınması gereken şeyler olduğunu unutmayın. Baskı yapacağınız modellerin yanı sıra baskı yapacağınız filament konusunda da biraz daha seçici olmak isteyeceksiniz. Modelleri çocuklar için daha güvenli olacak şekilde geliştirmek biraz daha fazla çalışma gerektirir, ancak bu güvenlik önlemleri alınmaya değerdir.

Uyarı; 3D yazıcılar asla gözetimsiz bırakılmamalıdır. Yangın güvenliği tehlikesi oluşturabilirler.

Referans: <https://bitly.ws/337uX>

Mimarlıkta Yenilik: Üç Boyutlu Yazıcılar ve Geleceğin Tasarımı

Mimari dünyası, teknolojik gelişmelerle birlikte sürekli evrim geçiriyor. Son yıllarda, bu evrimin öne çıkan unsurlarından biri de üç boyutlu yazıcılar oldu. Bu yenilikçi teknoloji, mimarların tasarım süreçlerine çeşitli avantajlar sunarak sektörü dönüştürüyor.



Üç Boyutlu Yazıcıların Mimarlıkta Rolü

Üç boyutlu yazıcılar, mimarların tasarımlarını fiziksel prototiplere dönüştürmelerini sağlayarak yaratıcı süreçte çığır açıyor. Bu teknoloji, geleneksel prototip üretim süreçlerine kıyasla daha hızlı ve maliyet etkili bir alternatif sunuyor. Mimarlar, tasarımlarını daha erken aşamada somutlaştırarak, projelerinin potansiyel zorluklarını önceden

belirleme ve çözüme şansına sahip oluyorlar.

Karmaşık Geometrilerdeki Güç:

Geleneksel imalat yöntemleri bazı karmaşık geometrileri üretmekte zorlanabilir, ancak üç boyutlu yazıcılar bu konuda büyük bir avantaj sağlar. Mimarlar, tasarımlarında daha önce mümkün olmayan şekilleri keşfedebilir ve bu da mimari estetikte yeni ufuklar açar.

Özelleştirilmiş Yapı Elemanları:

Her proje benzersizdir ve bazen standart yapı elemanları yeterli olmayabilir. Üç boyutlu yazıcılar, mimarlara özelleştirilmiş yapı elemanları oluşturma özgürlüğü tanır. Bu, tasarımcıların projelerine benzersiz bir kimlik kazandırmalarına olanak sağlar.

Sürdürülebilirlik ve Atık Azaltımı:

Üç boyutlu yazıcılar, sürdürülebilir mimari hedeflerine de katkıda bulunabilir. Malzeme israfını minimuma indirerek ve enerji verimliliğini artırarak, bu teknoloji çevresel etkileri azaltabilir. Bu, mimarların daha yeşil ve sürdürülebilir projeler tasarlamalarına yardımcı olabilir.



Örnek Projeler:

Çin'deki WinSun firması, 3D yazıcılarını kullanarak bir günde birkaç konut inşa etti. Bu, özellikle acil konut ihtiyacı olan bölgelerde devrim niteliğinde bir çözüm sunuyor.

Amsterdam'daki MX3D firması, 3D yazıcılarla metal köprü üretimi konusunda önemli adımlar attı. Bu proje, karmaşık metal yapıların üretiminde 3D yazıcı teknolojisinin potansiyelini gösteriyor.

Amsterdam'da bulunan "The 3D Print Canal House" projesi, 3D yazıcılar kullanılarak inşa edilen bir evi içerir. Bu proje, geleneksel yöntemlere alternatif olarak 3D yazıcıların nasıl kullanılabileceğini gösteren bir örnektir.

Dubai'de, "Office of the Future" binası, 3D yazıcılar kullanılarak inşa edilen dünyanın ilk tamamen 3D basılmış ofis binasıdır. Bu proje, 3D yazıcıların büyük ölçekli ticari binaların inşasında nasıl kullanılabileceğini gösteriyor.

Mimarlıkta üç boyutlu yazıcılar, tasarımcılara ve mimarlara yaratıcı özgürlük sunan ve geleneksel sınırları zorlayan bir teknolojidir. Bu teknolojinin ilerlemesiyle birlikte, mimarlar daha önce hayal edilemeyen yapılar inşa etme konusunda yeni bir çağa adım atıyorlar. Gelecekte, üç boyutlu yazıcılarla birlikte mimari tasarımın daha da heyecan verici bir hal alması bekleniyor.

Yüksek Performans Materyalleri Serisi – PEKK-SC

Yüksek performans polimerleri, birçok endüstri ve uygulama

için önemli malzeme seçenekleri sunar. Bu malzemeler, dayanıklılık, mekanik özellikler ve kimyasal direnç açısından yüksek standartlara sahiptir. Bu yazıda, PEKK-SC filamentini ve yüksek performans polimerlerin uygulamalarını inceleyeceğiz.

PEKK-SC Nedir?

Pekk-SC, yüksek performans polimerlerin bir örneğidir. Bu filament, özellikle 3D baskı uygulamalarında kullanılmak üzere tasarlanmıştır. PEKK-SC, yüksek sıcaklık stabilitesi, mekanik dayanıklılık ve kimyasal dirence sahip olmasıyla dikkat çeker. Bu, malzemenin geniş bir uygulama yelpazesi sunmasını sağlar.Özellikler ve Avantajlar

A:Mükemmel Mekanik Dayanıklılık:

Pekk-SC, mükemmel mekanik dayanıklılığı ile dikkat çeker. Bu, parçaların aşınmaya, yük altına girmeye ve çatlaklara karşı dirençli olmasını sağlar. Bu özellik, makinelerin ve cihazların dayanıklılığını artırır ve daha uzun süre hizmet vermesini sağlar. Örneğin, otomotiv endüstrisinde motor parçaları, dişliler ve fren bileşenleri gibi yüksek stresli uygulamalarda kullanılabilir.



B:Yüksek Sıcaklık Dayanımı:

Pekk-SC filament, yüksek sıcaklık stabilitesi ile öne çıkar. Bu özellik, malzemenin aşırı sıcaklık koşullarında bile

dayanıklılığını sürdürebilmesini sağlar. Bu, havacılık, uzay ve otomotiv gibi sektörlerde sıcaklık dalgalanmalarına ve yüksek sıcaklık gereksinimlerine uygunluğunu artırır. Özellikle roket motorları, motor parçaları ve egzoz sistemleri gibi yüksek sıcaklığa maruz kalan uygulamalarda PEKK-SC önemli bir rol oynar.

C:Kimyasal Direnç:

Pekk-SC, birçok kimyasal maddeye karşı dayanıklılık gösterir. Bu, kimya endüstrisi ve laboratuvar uygulamaları için ideal bir malzeme yapar. Asitlere, bazlara ve çözücülere karşı dayanıklılığı sayesinde, kimyasal tesislerde kullanılabilir. Bu aynı zamanda tıbbi laboratuvar ekipmanları ve kimyasal depolama tankları gibi uygulamalar için de önemlidir.

D:3D Baskı Uygulamaları:

Pekk-SC, 3D baskıda kullanılmak üzere tasarlanmıştır. Bu, tasarımcılara, mühendislere ve üreticilere karmaşık parçaları ve prototipleri oluşturmak için mükemmel bir malzeme seçeneği sunar. 3D baskıda kullanıldığında, Pekk-SC, yaratıcı tasarım fırsatları sunar ve üretim sürecini daha esnek ve verimli hale getirir.



Kullanım Alanları

• Otomotiv Endüstrisi:

Otomotiv endüstrisinde, Pekk-SC filament, prototipler ve özel bileşenlerin üretiminde kullanılır. Motor parçaları, dişliler, fren bileşenleri ve egzoz sistemleri gibi yüksek stresli uygulamalarda kullanılabilir.

• Havacılık ve Uzay Endüstrisi:

Pekk-SC filamentin yüksek sıcaklık stabilitesi ve dayanıklılığı, havacılık ve uzay endüstrisinde birçok uygulama için ideal hale getirir. Roket motorları, uçak motor parçaları, uzay araçları ve uydu bileşenleri gibi yüksek sıcaklık ve mekanik dayanıklılık gerektiren uygulamalarda kullanılır.

• Tıbbi Endüstri:

Tıbbi cihazlar ve ekipmanların prototipleri ve özel parçaları için PEKK-SC tercih edilir. Özellikle tıbbi laboratuvar ekipmanları ve sterilizasyon gereksinimlerini karşılayan cihazlar için uygun bir seçenektir.

• Kimya Endüstrisi:

Kimya endüstrisi, PEKK-SC'nin kimyasal dayanıklılığını değerlendirir. Kimyasal depolama tankları, boru hatları ve kimyasal reaktörler gibi uygulamalarda kullanılır.

Pekk-SC filament, yüksek performans polimerlerin öne çıkan bir örneğidir. Yüksek sıcaklık stabilitesi, mekanik dayanıklılık, kimyasal direnç ve yüksek yoğunluğu sayesinde birçok endüstri ve uygulama için ideal bir malzeme seçeneği sunar. Bu malzeme, tasarımcılara, mühendislere ve üreticilere karmaşık parçaları ve prototipleri üretme fırsatı sunar. Pekk-SC, yüksek

performans polimerlerin gelecekteki uygulamalarının önünü açan önemli bir malzeme temsilcisidir ve endüstrinin daha da ileri gitmesine katkı sağlar.

3D Gıda Baskısı: Mutfak İnovasyonunun Geleceği ve Etkileri

Üç boyutlu (3B) yazıcılar, lazerler veya diğer yazılım tabanlı işlemler içeren pişirme cihazları, yakında fırınlar, set üstü ocaklar ve mikrodalgalar gibi geleneksel pişirme cihazlarının yerini alabilir. Ancak insanlar, sağlıklı kalmak için ihtiyaç duydukları mikro ve makro besinleri tam olarak kalibre etmek için mutfak tezgahlarında bir 3B yazıcı kullanmak isteyebilecekler mi? 3B gıda baskısı kendimizi besleme şeklimizi geliştirecek mi? Böyle bir teknolojiyi ticarileştirmek için ne tür engellerin aşılması gerekecek?

Columbia mekanik mühendisleri bu sorulara bir cevap bulmak üzere yola çıktı.

Ekip, 3B gıda baskısının potansiyelini göstermek için yedi temel bileşenden oluşan çeşitli cheesecake tasarımlarını test etti: graham kraker, fıstık ezmesi, Nutella, muz püresi, çilek reçeli, vişne çiselemesi ve krema. En başarılı tasarımın, pastanın her katmanı için temel bileşen olarak bir graham kraker kullandığını fark ettiler. Fıstık ezmesi ve Nutella, muz ve reçel gibi daha yumuşak malzemeleri tutmak için "havuzlar" oluşturan destekleyici katmanlar olarak en iyi şekilde kullanıldıklarını kanıtladı. Çok bileşenli tasarımlar, bina mimarilerine benzer ilkeleri izleyen çok katmanlı yapılara dönüştü; başarılı bir çok bileşenli katmanlı baskı

için daha yumuşak alt tabakaları desteklemek üzere daha fazla yapısal öğeye ihtiyaç duyuldu.

Fıstık ezmesi, Nutella ve çilek reçeli gibi yenilebilir gıda mürekkepleri kullanılarak 3D baskılı cheesecake.

Columbia makine mühendislerinin 3B gıda baskı tekniklerini kullanarak nasıl cheesecake yaptıklarını izleyin.

Peki sağlıklı mı?

“İşlenmiş gıdaların düşük besin değeriyle ilgili çok büyük bir sorunumuz var”

“3B gıda baskısı, işlenmiş gıdaların üretimini sürdürecektir, ancak belki de bazı insanlar için umut verici bir gelişme, beslenmeyi daha iyi yönetme ve kişiselleştirme fırsatı sunacaktır. Bu, özellikle yutma sorunları yaşayan, sadece ABD’de milyonlarca insanı etkileyen kişiler için yiyeceklerin daha çekici hale getirilmesinde gerçek yiyeceklerin dokusunu taklit eden püre gibi gıdalar aracılığıyla gerçekleştirilebilir.”

Prof. Christen Cooper, Pace University Nutrition and Dietetics

Cheesecake, 3B basılan tek gıda da değil. Yazıcı çok daha fazlasını yapabiliyor. Tavuk, et, sebze, peynir; kısacası macun, sıvı veya toza dönüştürülebilcek her türlü gıda ile baskı almak mümkün.

Lazerle pişirme ve 3B gıda baskısı, şeflerin tatları ve dokuları milimetre ölçeğinde yerleştirerek yeni yemek deneyimleri yaratmasına olanak sağlayabilir. Diyet kısıtlamaları olan kişiler, küçük çocukların ebeveynleri, bakım evi diyetisyenleri ve sporcular, bu kişiselleştirilmiş teknikleri yemek planlarken çok yararlı ve kullanışlı bulabilirler. Sistem, yüksek çözünürlüklü ısıtma için yüksek enerjili hedeflenmiş ışık kullandığından, pişirme daha uygun maliyetli ve daha sürdürülebilir hale gelebilir.



Lazer kullanılarak yerinde pişirilen yedi malzemeden oluşan bir yemek inşa eden 3D baskı sistemi.

Ayrıca 3B gıda çıktısı alanında farklı çalışmalar da mevcut. Bir firma, 3B yazıcılar ile bitki bazlı et üretmeye çalışıyor. O sırada FoodInk adında bir restoran "Yarını bugün tadın." sloganıyla müşterilerine şimdiden 3B basılmış yemekler sunuyor. Öte yandan NASA, uzun yolculuklarda astronotları 3B yazıcılar ile nasıl doyurabileceğini araştırıyor.