3D Yazıcılar ve Web: İş Dünyasını Nasıl Dönüştürüyor?

Günümüz iş dünyası, teknolojinin hızla gelişmesiyle sürekli bir dönüşüm içinde. Bu dönüşümün en önemli unsurlarından biri ise 3D yazıcılar ve web teknolojisinin birleşimi. Bu yazıda, 3D yazıcıların ve web teknolojisinin iş dünyasına nasıl etki ettiğini ve gelecekteki potansiyel etkilerini inceleyeceğiz.

1. Prototip Üretiminde Hız ve Verimlilik

İş dünyası, yeni ürünlerin tasarımından önce prototip üretimine büyük önem veriyor. 3D yazıcılar, bu aşamayı hızlandırıyor ve maliyetleri düşürüyor. Artık tasarımcılar ve mühendisler, ürünlerini bilgisayarlarının başından anında gerçekleştirebiliyorlar. Bu, işletmelerin daha hızlı ve verimli bir şekilde ürün geliştirme süreçlerini yönetmelerini sağlıyor.



2. Kişiselleştirilmiş Ürünler ve Hizmetler

Web teknolojisi sayesinde, işletmeler müşterileriyle daha etkili bir şekilde etkileşimde bulunabiliyor. 3D yazıcılar, bu etkileşimi daha da ileri taşıyor. Müşteriler artık ürünlerini kişiselleştirebiliyor ve istedikleri özelliklere sahip ürünleri web üzerinden tasarlayıp sipariş edebiliyorlar. Bu, işletmelere müşteri memnuniyetini artırma ve sadakati sağlama fırsatı sunuyor.

3. Yedek Parça ve Stok Yönetimi

İşletmeler, 3D yazıcıları stok yönetimi ve yedek parça üretimi için kullanıyor. Bu sayede depolama maliyetlerini azaltıyorlar ve hızlı bir şekilde yedek parça temin edebiliyorlar. Ayrıca, ürünlerinin ömrünü uzatma ve sürdürülebilirlik açısından da

avantajlar elde ediyorlar.

4. Dağıtım ve Lojistik İyileştirmeleri

3D yazıcılar, ürünlerin yerel olarak üretilmesine olanak tanıdığı için lojistik süreçleri değiştiriyor. Ürünlerin uzak bölgelere taşınması ve stoklanması gereksiz hale geliyor. Bu da taşıma maliyetlerini azaltıyor ve teslimat sürelerini kısaltıyor.

5. İnovasyon ve Rekabet Avantajı

Son olarak, 3D yazıcılar ve web teknolojisi birleşerek

işletmelere inovasyon ve rekabet avantajı sağlıyor. Hızlı prototip üretimi, yeni ürünlerin daha hızlı piyasaya sürülmesini sağlıyor. İşletmeler, pazarın taleplerine daha hızlı yanıt verebiliyor ve rekabetçi bir avantaj elde edebiliyorlar.

Sonuç olarak, 3D yazıcılar ve web teknolojisi iş dünyasını dönüştürüyor ve bu değişim sürekli olarak devam ediyor. İşletmeler, bu teknolojileri etkili bir şekilde kullanarak daha hızlı, verimli ve müşteri odaklı bir şekilde faaliyet gösterebilirler. Gelecekte, 3D yazıcılar ve web teknolojisinin iş dünyasına daha fazla yenilik getireceğine şüphe yoktur.

---

3 Boyutlu Yazıcıların Psikolojik Etkisi: Teknolojinin Zihin Üzerindeki Derin İzleri

3 Boyutlu yazıcı teknolojisinin yükselişiyle birlikte, bu devrim niteliğindeki teknolojinin insan psikolojisi üzerindeki etkileri merak konusu haline geldi. Bu yazımızda, 3 boyutlu yazıcıların kullanıcılar üzerinde yarattığı psikolojik etkileri, kullanımının önemini ve farklı yaş gruplarındaki bireyler üzerindeki etkilerini öğrenmiş olacağız

Yaratıcılığı Tetikleyen Bir Aracın Gücü

3 boyutlu yazıcılar, kullanıcılarına somut bir şekilde tasarımlarını hayata geçirme olanağı sunar. Bu, bireylerin

yaratıcılıklarını serbest bırakmalarını ve kendi fikirlerini gerçeğe dönüştürmelerini sağlar. Bu deneyim, kişilerde benzersiz bir tatmin duygusu yaratır ve yaratıcılığı artırır.

Teknolojik Yeteneklerin Keşfi ve Özgüvenin Artışı

3 boyutlu yazıcıların kullanılması, kullanıcıların teknolojiye olan hakimiyetlerini artırır. Bu da özgüvenlerinin gelişmesine ve teknolojik alanda daha da aktif olmalarına olanak tanır. Bu durum, bireylerin kendilerini geliştirme sürecinde önemli bir rol oynar.

Çeşitli Yaş Gruplarına Etkileri: Çocuklar, Gençler, Yetişkinler ve Yaşlılar

Çocuklar ve Gençler: 3 boyutlu yazıcılar, genç nesillerin problem çözme becerilerini geliştirmelerine ve yaratıcı düşünmelerine olanak sağlar. Bu, eğitimde ve kişisel gelişimde önemli bir araç olabilir.

Yetişkinler: Yetişkinler için, 3 boyutlu yazıcılar hobi projeleri veya ev işleri için pratik çözümler sunar. Aynı zamanda mesleki alanda da kullanılarak inovasyonu teşvik eder.

Yaşlılar: Bu teknoloji, yaşlı bireylerin teknolojiye uyum sağlamalarını ve zihinsel aktivitelerini sürdürmelerini destekler. Ayrıca, kişisel ihtiyaçlara yönelik özelleştirilmiş çözümler sunar.

3 boyutlu yazıcılar, kullanıcılar üzerinde olumlu psikolojik etkilere sahip önemli bir teknolojik araç olarak karşımıza çıkıyor. Yaratıcılığı teşvik etmesi, özgüveni artırması ve teknolojik yetenekleri geliştirmesi, bu teknolojinin değerini vurguluyor. Her yaş grubundaki bireylerin farklı şekillerde faydalandığı bu teknoloji, gelecekteki gelişmelerle birlikte daha da etkileyici bir hale gelebilir.

3D Yazıcılarla Sanat ve Tasarım Dünyasında Yenilikler

Teknolojinin sanatla buluştuğu noktada, 3D yazıcılar sanatçılara ve tasarımcılara sınırsız bir yaratıcılık dünyası sunuyor. Bu teknoloji, sanatın sadece bir izlenim olmaktan öte, dokunulabilir, yaşanabilir bir deneyim olmasını sağlıyor.

1. Heykeltıraşlıkta 3D Devrimi:

Daha Hassas Detaylar:

Geleneksel yöntemlerle zorluğu sebebiyle genellikle kaçınılan ince detaylar, 3D baskı ile kolayca yaratılabilir hale geliyor. Bu, özellikle minyatür heykelciklerde veya karmaşık

yapıda eserlerde belirginleşiyor.

Yeniden Kullanım ve Değişiklik:

Sanatçılar, dijital model üzerinde değişiklik yaparak aynı eseri farklı varyasyonlarda yeniden üretebilirler. Bu, özellikle prototip ve konsept çalışmalarda büyük avantaj sağlıyor.

2. Moda ve Takı Tasarımında Kişiselleştirme:

Kişiye Özel Tasarımlar:

Müşteriler, istedikleri tasarımın 3D modelini oluşturarak ya da var olan bir modeli kişiselleştirerek benzersiz takılar ve aksesuarlar elde edebiliyor.

Sürdürülebilir Üretim:

Gerektiğinde ve talep üzerine üretim yapılabilmesi, israfın önlenmesine ve sürdürülebilir bir moda endüstrisinin gelişmesine olanak tanıyor.

3. Dijital Sanatın Fiziksel Alemdeki Yansıması:

Sanal’dan Gerçek’e:

3D baskı, dijital sanatçıların eserlerini fiziksel bir obje olarak hayata geçirmelerine imkan tanıyor. Bu, dijital ve fiziksel sanatın sınırlarını bulanıklaştırıyor.

Etkileşimli Enstalasyonlar:

3D baskı ile oluşturulan eserler, izleyicilerle etkileşime girebilir özellikler kazanıyor. Bu da sanatın, izleyicisiyle daha dinamik bir ilişki kurmasını sağlıyor.

4. Kültürel Mirasın Dijital Korunması:

Restorasyon ve Kopyalama:

Zarar görmüş tarihi eserler, orijinaline sadık kalarak 3D baskı ile restore edilebilir. Ayrıca, eserlerin dijital kopyaları alınıp korunarak gelecek nesillere aktarılabilir.



Eğitim Materyali Olarak Kullanım:

Tarihi eserlerin 3D baskıyla üretilen kopyaları, eğitim ve araştırma amaçlı olarak kullanılabilir. Bu, öğrencilerin ve araştırmacıların eserlere fiziksel olarak erişim sağlamasına olanak tanır.

3D yazıcının sanat ve tasarım dünyasına getirdiği yenilikler, sadece yaratıcılığın sınırlarını genişletmekle kalmıyor, aynı zamanda sanatın erişilebilirliğini ve etkileşimini de artırıyor. Bu teknolojinin sunduğu olanaklarla, sanatçılar ve

tasarımcılar, eserlerini daha geniş kitlelere ulaştırabilir ve izleyicilerle daha derin bir bağ kurabilirler. 3D yazıcıların gelecekte sanat ve tasarım dünyasını nasıl şekillendireceğini görmek, şüphesiz ki oldukça heyecan verici olacak.

Mimarlıkta 3D Yazıcıların Yükselişi: Geleceği Şekillendiren Teknoloji

Mimarlık, yüzyıllardır insanlığın yaşamını şekillendiren ve insan deneyimini zenginleştiren bir sanat ve bilim dalı olmuştur. Ancak son yıllarda, bu alanda teknolojik devrimler yaşanmış, bu da geleneksel yaklaşımları tamamen değiştirmiştir. Bu teknolojilerden biri de 3D yazıcılar olarak adlandırılan yenilikçi cihazlardır. Mimarlıkta 3D yazıcıların kullanımı, tasarım süreçlerini, prototipleme işlemlerini ve inşaatı kökten dönüştürmüştür. Bu blog yazısında, mimarlıkta 3D yazıcıların nasıl kullanıldığını ve gelecekteki potansiyellerini inceleyeceğiz.

3D Yazıcılar Nedir ve Nasıl Çalışır?

3D yazıcılar, dijital bir modelin katmanlar halinde fiziksel bir nesneye dönüştürülmesini sağlayan cihazlardır. Bu cihazlar, malzeme katmanlarını üst üste birleştirerek, karmaşık geometrileri kolayca oluşturabilirler. Mimarlar, tasarımlarını bilgisayar destekli tasarım (CAD) yazılımlarında oluşturduktan sonra, bu tasarımları 3D yazıcıya aktararak gerçek dünyada fiziksel prototipler oluşturabilirler.

Mimarlıkta 3D Yazıcıların Kullanım Alanları

Prototipleme ve Tasarım İyileştirmeleri: Mimarlar, 3D yazıcıları kullanarak tasarımlarının gerçek dünya koşullarına nasıl uyduğunu daha iyi anlayabilirler. Bu sayede hızlı prototipler oluşturarak tasarımlarını daha fazla keşfedebilir ve iyileştirebilirler.

Özelleştirilmiş İnşaat Malzemeleri: 3D yazıcılar, özel inşaat malzemeleri üretmek için kullanılabilir. Bu malzemeler, binanın dayanıklılığını artırabilir veya estetik açıdan özelleştirilmiş bir görünüm sağlayabilir.

Restorasyon: Tarihi binaların restorasyonu, 3D yazıcıların kullanımıyla daha kolay hale gelir. Eksik veya hasar görmüş parçalar, orijinal tasarımlarına sadık kalınarak yeniden üretilebilir.

Mimarlıkta 3D Yazıcıların Geleceği

Mimarlıkta 3D yazıcıların geleceği oldukça parlak görünüyor.

Bu teknolojinin potansiyeli, sadece tasarım ve inşaat süreçlerini iyileştirmekle sınırlı değil, aynı zamanda sürdürülebilirlik açısından da büyük avantajlar sunuyor. İşte gelecekteki bazı olası gelişmeler:

Büyük Ölçekli İnşaat: 3D yazıcılar, büyük ölçekli yapıların hızlı ve maliyet etkili bir şekilde inşa edilmesini mümkün kılabilir. Bu, gelecekteki şehirlerin daha sürdürülebilir ve verimli olmasına yardımcı olabilir.

Sürdürülebilir Malzemeler: 3D yazıcılar, yenilenebilir ve çevre dostu malzemelerin kullanılmasını kolaylaştırabilir. Bu, mimari projelerin çevresel etkisini azaltabilir.

Tasarım Özgürlüğü: 3D yazıcılar, tasarımcılara daha fazla özgürlük sunar. Geometrik olarak karmaşık yapılar artık daha kolay bir şekilde inşa edilebilir ve hayal gücünün sınırlarını zorlar.

Mimarlıkta 3D yazıcıların kullanımı, sektörü kökten değiştirmiş ve gelecekteki projeler için heyecan verici olanaklar sunmuştur. Bu teknoloji, tasarım süreçlerini hızlandırırken, daha sürdürülebilir ve özelleştirilmiş çözümler sunma potansiyeline sahiptir. Mimarlar, bu yenilikçi teknolojiyi benimseyerek, gelecekteki projelerini daha da geliştirebilirler.

3D Yazıcıların F1 Kullanımı

Formula 1 (F1), yarış otomobillerinin en yüksek seviyede rekabet ettiği bir motorsporları serisidir. Son yıllarda, 3D baskı teknolojisinin F1 endüstrisinde kullanımı artmıştır ve bu teknoloji birçok farklı alanda yararlı olmuştur. İşte F1’de 3D yazıcıların kullanımına örnekler:

1. Prototip ve Parça Üretimi: F1 takımları, yarış otomobillerinin tasarımını ve geliştirmesini hızlandırmak için 3D baskıyı kullanabilirler. Prototip parçaları, aerodinamik testler ve yapısal analizler için 3D yazıcılarla üretilebilir. Bu sayede tasarım değişiklikleri daha hızlı yapılabilir ve yeni bileşenlerin performansı test edilebilir.
2. Hafif ve Dayanıklı Parçalar: F1 otomobillerinde hafiflik ve dayanıklılık çok önemlidir. 3D baskı, karmaşık geometrilerde bile parçaların hafif ve güçlü olmasını sağlayabilir. Carbon fiber ve diğer güçlendirilmiş filamentlerle üretilen parçalar, otomobilin performansını artırabilir.
3. Özelleştirilmiş Parçalar: F1 takımları, yarış otomobillerini sürücülerin tercihlerine ve fiziksel ihtiyaçlarına göre özelleştirebilirler. Bu, sürücünün en iyi performansı elde etmesine yardımcı olabilir. 3D baskı, bu özelleştirilmiş parçaların hızlı ve hassas bir şekilde üretilmesine olanak tanır.
4. Hızlı Yedek Parça Üretimi: Yarış sırasında veya öncesinde meydana gelebilecek hasarlar nedeniyle yedek parçalara ihtiyaç duyulabilir. 3D baskı, gerektiğinde hızla yedek parçaların üretilmesine olanak sağlar, böylece takımlar müsabakalara hazır olabilir.
5. Geliştirilmiş Aerodinamik: 3D baskı, daha karmaşık ve ince detaylara sahip aerodinamik parçaların üretilmesini sağlayabilir. Bu, otomobilin hava direncini azaltabilir ve daha iyi performans elde etmesine yardımcı olabilir.

Sonuç olarak, F1 endüstrisi 3D baskı teknolojisinden önemli ölçüde yararlanmaktadır. Bu teknoloji, yarış otomobillerinin tasarımını optimize etmek, parça üretimini hızlandırmak ve daha rekabetçi sonuçlar elde etmek için kullanılmaktadır.

3D Yazıcılarda Kalibrasyon

3D baskı, mükemmel sonuçlar elde etmek istiyorsanız doğru ayarları gerektiren bir sanattır. 3D yazıcılar, çok hassas cihazlardır ve kalibrasyonları doğru yapılmalıdır. Bu yazıda, 3D yazıcılarınızı doğru bir şekilde kalibre etmenin önemini ve baskı kalitesi üzerindeki etkilerini ele alacağım.

Kalibrasyonun Önemi

3D yazıcılar, katmanlar halinde malzemeyi bir araya getirerek nesneleri oluştururlar. Her katmanın doğru bir şekilde yerleştirilmesi ve yapıştırılması, nihai baskı kalitesini belirler. Eğer yazıcı doğru bir şekilde kalibre edilmezse, katmanlar arasında boşluklar veya örtüşmeler olabilir, bu da istenmeyen sonuçlara yol açar.

Kalibrasyon ayrıca, 3D yazıcınızın bileşenlerinin aşınmasını ve hasar görmesini önler. Düzenli olarak kalibre etmek, yazıcınızın ömrünü uzatır.

1.Adım: Baskı Tablası Düzeltme

İyi bir kalibrasyonun ilk adımı, baskı tablasının düzgün bir şekilde ayarlanmasıdır. Tabla, baskının yapıştığı yerdir ve bu nedenle doğru bir şekilde ayarlanması önemlidir. Genellikle, birkaç ayar vidası ile tablanın yüksekliği ayarlanabilir. Tablayı düzgün bir şekilde ayarladığınızdan emin olmak için bir kağıt veya kalibrasyon kartı kullanabilirsiniz. Kağıt veya kartın altına sıkıştığında, tabla doğru yüksekliğe ayarlanmış demektir.

2.Adım: Ekstruder ve Nozul Ayarı

Baskı kalitesini etkileyen bir diğer önemli faktör, ekstruder ve nozul ayarlarıdır. Ekstruder, malzemeyi nozula iten parçadır ve doğru bir şekilde kalibre edilmesi önemlidir. Malzemenin akış hızı ve miktarını kontrol eder.

Nozul ayarı ise baskının katmanlarının doğru bir şekilde birleştiğinden emin olmak için gereklidir. Nozulun doğru sıcaklıkta olduğundan ve temiz olduğundan emin olun. Ayrıca, baskı başladığında nozulun tablaya uygun bir yükseklikte olduğundan emin olun.



3.Adım: Slicing Yazılımı Ayarları

3D baskı işlemi, bilgisayarınızda bulunan bir slicing yazılımı tarafından yönetilir. Bu yazılım, 3D modelinizi tabaka tabaka dilimler ve yazıcı için anlaşılır bir kod üretir. Slicing yazılımının doğru ayarlarına sahip olmak, baskı kalitesini büyük ölçüde etkiler.

Katman yüksekliği, baskı hızı, doluluk oranı ve destek yapıları gibi parametreleri ayarlamak, baskı sonucunu büyük ölçüde etkiler. Bu ayarları dikkatlice inceleyin ve projenize uygun en iyi ayarları bulmaya çalışın.

Kalibrasyonun Baskı Kalitesine Etkileri

3D yazıcılarınızı doğru bir şekilde kalibre etmek, baskı kalitesini artırmanın yanı sıra malzeme tasarrufu sağlar. İyi kalibre edilmiş bir yazıcı, daha az malzeme kullanır ve daha

az hata yapar, bu da tasarruf ve daha çevre dostu bir üretim süreci demektir.

Ayrıca, kalibrasyon, karmaşık tasarımların daha iyi bir şekilde gerçekleştirilmesini sağlar. Doğru ayarlarla, ince detaylar ve hassas geometriler elde edebilirsiniz.

Sonuç olarak, 3D yazıcılarınızı düzenli olarak kalibre etmek, baskı kalitesini artırmanın ve daha tutarlı sonuçlar elde etmenin bir yoludur. Bu adımları takip ederek, daha iyi baskılar elde etmek için yolculuğunuza başlayabilirsiniz.

3D Yazıcılarda Baskı Desteği Hakkında Bilinmesi Gerekenler Nedir?

Giriş

3D baskı, oldukça etkileyici ve üretilmesi zor modelleri elde etmenize yardımcı olabiliyor. Ancak, parçanın tasarımınızda göründüğü gibi düzgün bir şekilde yazdırılması için ara ara adımlar gerekebilir. Örneğin 3D baskı desteği, kullandığınız katmanlı üretim teknolojisine ve tasarımınızın karmaşıklığına bağlı olarak dikkate almanız gereken ilk şeylerden biridir.

Uyarlanmış 3D baskı destekleri yapmak, ne zaman ihtiyaç duyulacağı, farklı destek türleri arasından nasıl seçim yapılacağı, nasıl kaldırılacağı ve tabii ki destek kullanmanın dezavantajları gibi birkaç şüpheyi beraberinde getirir. Bu yazıda, bu soruları ele alacağız ve destekleri verimli bir şekilde kullanmanıza yardımcı olacak birkaç ipucu vereceğiz.

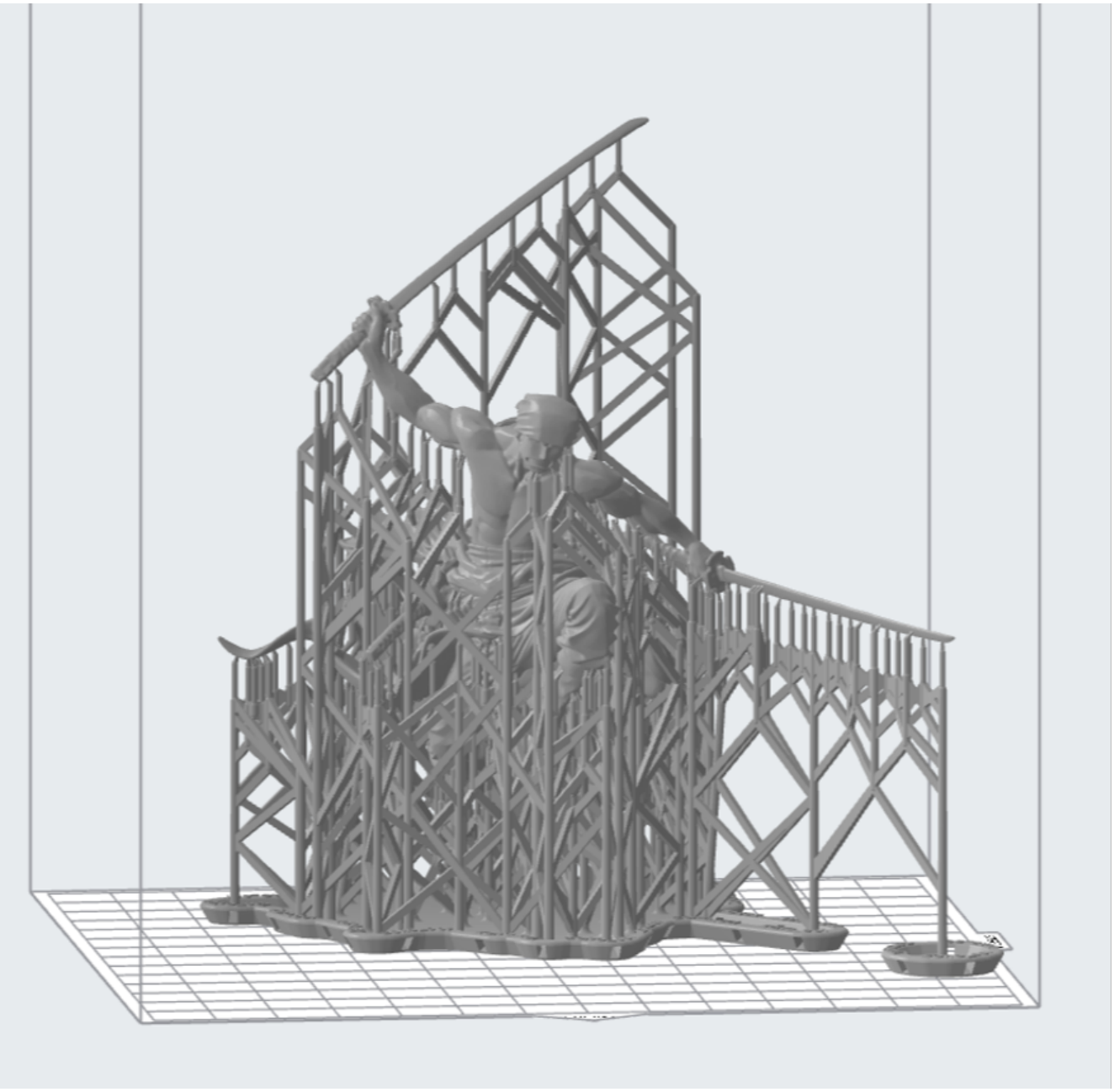

Yazdırma Destekleri: Ne zaman kullanılmalı?

Bu soruyu çözmek için öncelikle hangi 3D baskı teknolojisi kullanacağınızı bilmelisiniz. Henüz karar vermediyseniz, (3B yazıcıların çalışma şeklinin farkı teknik kısıtlamaları beraberinde getirdiğini unutmayın.)

Örneğin FDM yazıcıları, filament katmanlarını üst üstte ekleyerek çalışır. Başka bir deyişle, parçanız altındaki herhangi bir yüzey boşluklu bir yapı içeriyorsa, 3D baskınız başarısız olacaktır. Bu bir sorun, desteklerin FDM baskılar için çok yararlı olmasının ana nedenlerinden biridir.

Reçine teknolojisi kullanarak yapılan 3D baskılı parçalar da destek gereklidir. Bu destekler, örneğin SLA yazdırma işlemi sırasında boşlukları ve köprüleri doğru şekilde yazdırmak için gereklidir. Hangi pozlamanın daha az destek yapısı gerektiğini seçerek parçanın yönünü ayarlayabilirsiniz.

Selective Laser Sintering(SLS) veya Multi Jet Fusion(MFJ) teknolojileri kullanıyorsanız ise parçanızın basılacağı toz, baskıyı çevreleyerek destek görevi görecektir. Diğer bir deyişle, SLS ve MFJ teknolojilerini tercih ederseniz, asla destekle uğraşmak zorunda kalmazsınız. Daha ileri teknolojilere bakıyorsanız ‘ metal baskı’ gibi işlemlerde kullanabilecek destekler genel olarak baskı kalitesini etkilemeyecektir.

Modelinizin karmaşıklığı, desteklere ihtiyaç duyup duymayacağını belirleyecek ikinci kriterdir. İlk olarak, tasarımınızda ters açı içeriyorsa, bunun eğimini bulmanız gerekir. Destekler ortalama 45° – 60° ‘den fazla eğilmezse, çoğu FDM yazıcısı bunları düzgün bir şekilde yazdırabilir. Ters açılar bu değerleri aşarsa, destek kullanmanız gerekebilir veya modellerinizde parçalar sarkabilir.Tasarımınızın bir bölümü iki öğe arasında bir boşluk oluşturuyorsa, 3D yazdırma desteklerini kullanmayı da düşünebilirsiniz. Temek olarak, köprünüzün uzunluğu 5 – 8 mm’ yi geçmiyorsa, boşluğu doldurmak için herhangi bir destek yapısına ihtiyaç olmayacaktır.

3D Yazdırma desteğinin farklı türleri nelerdir?

Seçtiğiniz 3D baskı işlemi sizi farklı destek türlerine yönlendirecektir. Örneğin, FDM yazıcıları için en yaygın kullanılan destekler sütun ve ağaç türleridir.

İlk tip, kolonlar oluşturmak ve parçaları sabit tutmak için kullanılabilir, bu da havada olan parçalarda etkilidir. Bu sütun yapıları, ne kadar hızlı üretebildikleri ve çoğu 3D baskıyla uyumlu oldukları için en yaygın kullanılır.



Ağaç tipi destekler, kalın gövde ile başlayıp ters açılara yaklaştıkça ince dallar halinde gelişir; bu destek ince model yapısına sahipse yararlı olur.

İki ekstrüzyon kafalı yazıcıya güveniyorsanız(Ultimaker S7, Epsilon W50, Raise Pro3 vb.), Suyla çözünebilen(PVA) desteği tercih edebilirsiniz. Çözünebilen destekler kullanmak, post proses işleminize fazladan adım eklemeden güzel yüzey kalitesi elde etmenin en iyi yoludur. Ancak çözünebilen destek malzemesi ile 3D baskı malzemeleri birlikte ekstrüde edilemediği için tek kafalı 3D yazıcılar böyle bir işlemi gerçekleştiremez. Ayrıca, bu son destek türünden de

anlaşılacağı gibi, destekleri çıkarmanın kolaylığı, seçin söz konusu olduğunda tercih edilmesi gereken en önemli kriterdir.

3D yazdırma desteklerinizi modelden temizlemek

Az önce sütun, ağaç ve çözülebilen desteklerin farklı özelliklere sahip olduğunu gördük. Bunun da ötesinde, destekleri temizleme kolaylıkları eşit değildir. Destekler modelinize ne kadar yakın olursa, bunların çıkarıldığında yüzeyde kalan izlere ve modelinizin kırılma olasılığının yüksek olduğunu unutmayın.

Ağaç türü destekler, yalnızca modelinizin önemli alanlarını desteklemek için akıllıca kullanırsa, baskınızla daha az temasa dönüşecek ve bunların çıkarılması kolaylaşacaktır.

Baskı işlemi bittiğinde, bir sonraki adımınız destekleri çıkarmaktır. Desteklerinizi parçadan ayırmak istiyorsanız, pense gibi aletler kullanmak yardımcı olacaktır. Destekler erişebilir ve yeterince büyükse, parmaklarınızla hafifçe koparmaya başlayabilirsiniz. Parçanızın görsel yönünün sizin için ne kadar önemli olduğuna ve desteklerinizin kaç iz bıraktığına bağlı olarak, daha iyi bir yüzey kalitesi elde etmek için desteklerle temas eden alanları zımparalamanız gerekebilir.

3D baskı desteği kullanmanın dezavantajları

Destekleri kullanmak epeyce sınırlama anlamına gelir ve bunları temizlemek üretimin bir parçasıdır. Destek süresinin başka dezavantajı, baskı süresindeki artıştır.

Kullanmak istediğiniz desteğin türüne, boyutuna ve karmaşıklığına bağlı olarak baskı desteklerinin kendileri toplam üretim sürenize katkıda bulunacaktır. Ağaç şeklindeki destekler bu anlamda yazıcınız için oldukça zahmetli olabilir. Ayrıca daha önce bahsettiğimiz işlem sonrası adımların(post proses) da burada dikkate alınması gerekiyor çünkü destekleri parçalarınızdan söküp temizlemek zahmetli bir

hal alabilir.

Daha sonra doğal olarak gelen ana dezavantaj, ihtiyaç duyulan malzeme miktarı artabileceğinden destek kullanmanın maliyetidir. Ters açılar tasarımınızın büyük bir bölümünü oluşturuyorsa ve bunları desteklemek için sütun yapılar kullanmanız gerekiyorsa, malzemenizin yarısı muhtemelen desteklerinizin oluşturulmasına düşebilir.

Neyse ki, desteklerinizin tasarımınız ve cüzdanınız üzerindeki etkilerini azaltmak için güvenebileceğiniz birçok yol var.

Destek kullanmaktan nasıl kaçınılır?

Desteklerinizin entegrasyonunu optimize etmek istiyorsanız, 3D dilimleyicilerin (Cura, İdeaMaker vb.) ve 3D yazıcınızın size sunabileceği birçok seçenek vardır.

3D baskılarınız için destekleri yazdırırken hedefiniz, desteklerinizin yoğunluk ve kalınlığı ile soğutma hızını dengelemek olmalıdır. Basitçe söylemek gerekirse, destekleriniz ne kadar yüksek sıcaklıklara maruz kalırsa (ve soğuması ne kadar uzun sürerse), parçanıza o kadar çok yapışır. Dolayısıyla ne kadar soğuk kalırlarsa, 3D baskı desteklerinizi çıkarmak o kadar kolay olacaktır.

Verimli soğutuculara sahip olmanın yanı sıra, desteklerinizin yoğunluğu da sıcaklığını etkileyecektir. Desteklerinizdeki madde miktarını azaltmak, ısıyı serbest bırakmalarına yardımcı olacaktır. Çıkıntınız uzun, ağır veya özellikle dikse, parçanızın sarkmasını önlemek için desteklerinizi yoğun hale getirmeniz gerekebilir. Ancak, destekleriniz ne kadar yoğun ve kalın olursa, destekleri çıkarırken hasar görme riskinin o kadar yüksek olduğunu unutmayın.

Bunlar, 3B dilimleyicilerin ince ayar yapmanıza yardımcı olabileceği destek oluşturma seçeneklerinin parçalarıdır. Ancak bunu değiştirmeden önce, tasarımınızdaki 3D baskı destek yapılarınızı optimize etmenin birkaç yolu

vardır.

Her şeyden önce, destek oluşturma açısından hangi model yönünün en tutarlı olduğunu bulmalısınız. İki köprü modeline bakarsanız bir fark görürsünüz: İkincisi ters çevrilmiş elbette ama diğerinin aksine herhangi bir desteğe ihtiyacı yok.

Halihazırda baskı yönüyle oynamayı denediyseniz ancak yine de çok fazla destek gerektirdiğine inanıyorsanız, destek açılarını ayarlayabilirsiniz. Örneğin, açılar biraz fazla yuvarlaksa ve 45°'nin üzerinde eğiliyorsa, tasarımınızda daha az dik bir açı kullanarak bunları değiştirip değiştiremeyeceğinize bakın. Denemek isteyebileceğiniz başka bir seçenek de tasarımınızı iki ayrı modele ayırmaktır. Bu çözümü tercih etmek kesinlikle destek malzemelerinden tasarruf etmenize yardımcı olacaktır, ancak karşılığında parçalarınızı nasıl yeniden birleştireceğinizi bulmanız gerekecektir ve yapıştırdığınızda bazı izler kalabilir. Destekleri kullanarak veya kullanmayarak 3D baskı söz konusu olduğunda bilmeniz gereken tüm önemli noktaları ele aldık. Ayrıca, destek sorunlarından kurtulmanın bir başka yolunun da destek gerektirmeyen bir baskı teknolojisine geçmek olduğunu unutmayın. Seçici Lazer Sinterleme 3B yazıcılar, bu şekilde, 3B baskı desteklerinin dezavantajlarıyla uğraşmadan yüksek geometrili 3B baskılar elde etmenize yardımcı olabilir.

Referans:https://bitly.ws/U2Si

Sağlık Alanında Devrim

Yaratan Teknoloji: 3 Boyutlu Yazıcılar

Günümüzde teknolojinin sağlık sektörüne getirdiği yenilikler hayal edilenin ötesine geçiyor. Bu yeniliklerden biri de 3 boyutlu yazıcıların sağlık alanında kullanılmasıdır. 3 boyutlu yazıcılar, sadece nesneleri basmanın ötesine geçerek, cerrahi uygulamalardan protezlere kadar geniş bir yelpazede sağlık sektörüne büyük faydalar sağlamaktadır. İşte 3 boyutlu yazıcıların sağlık alanındaki kullanımının detayları:

Özelleştirilmiş Protez ve İmplantlar: Her bireyin anatomisi farklıdır ve bazı sağlık durumları özelleştirilmiş çözümler gerektirir. 3 boyutlu yazıcılar, hastalar için kişiye özel protezler, implantlar ve ortezler üretmekte büyük bir potansiyele sahiptir. Bu sayede, hastaların daha iyi bir yaşam kalitesine sahip olmaları sağlanabilir.

Cerrahi Uygulamaların Geliştirilmesi: 3 boyutlu yazıcılar,

cerrahi ekiplerin ameliyatları daha iyi planlamasına ve gerçekçi anatomik modeller oluşturmasına olanak tanır. Bu da cerrahi müdahalelerin daha hassas ve başarılı bir şekilde gerçekleştirilmesini sağlar. Ayrıca, özellikle karmaşık cerrahi operasyonlar için simülasyonlar yaparak cerrahi becerilerin geliştirilmesine de yardımcı olabilirler.

Eğitim ve Öğrenme Araçları: Tıp öğrencileri ve sağlık profesyonelleri için 3 boyutlu yazıcılar, anatomi ve patoloji gibi konuları daha iyi anlamalarını sağlayacak gerçekçi modeller oluşturmak için kullanılabilir. Bu sayede, teorik bilgilerin pratiğe dönüşmesi daha etkili hale gelir.



Biyoyazdırma ve Doku Üretimi: 3 boyutlu yazıcılar, biyoyazdırma adı verilen bir teknikle canlı dokuların üretilmesine de olanak tanır. Bu alanda yapılan araştırmalar, gelecekte yaralı veya hastalıklı dokuların yerine konulması için kullanılabilecek biyolojik doku yapılarının üretilebileceğini göstermektedir.

İlaç Geliştirme ve Test Etme: 3 boyutlu yazıcılar, ilaçların hücresel düzeyde test edilmesi ve yeni ilaçların geliştirilmesi için kullanılabilir. Bu sayede ilaçlar daha hızlı ve etkili bir şekilde değerlendirilebilir.

Sonuç olarak, 3 boyutlu yazıcıların sağlık sektörüne getirdiği yenilikler sadece bunlarla sınırlı değil. Bu teknolojinin hızla gelişmeye devam etmesiyle birlikte, daha fazla uygulama alanının ortaya çıkması ve sağlık hizmetlerinin daha etkili ve özelleştirilmiş hale gelmesi beklenmektedir. 3 boyutlu yazıcılar, gelecekte sağlık alanında devrim yaratacak teknolojilerden biri olarak karşımıza çıkıyor.

İnovasyonun İşbirliğiyle Buluştuğu Nokta: 3 Boyutlu Yazıcılar ve Takım Çalışması

Günümüz iş dünyası, sürekli gelişen teknolojik yeniliklerle birlikte hızla değişiyor. Bu yeniliklerden biri de 3 boyutlu yazıcılar. Sadece nesneleri basmanın ötesinde, bu teknoloji iş dünyasının takım çalışması dinamiklerini de derinden etkiliyor. 3 boyutlu yazıcılar, işbirliği ve inovasyonun mükemmel bir bileşimi olarak, iş yerlerinde önemli bir değişim katıyor. İşte 3 boyutlu yazıcıların takım çalışmasına olan etkilerinin birkaç tanesini aşağıda inceleyelim.

- **Hızlı Prototipleme ve Üretim:** 3 boyutlu yazıcılar, fikirlerin hızla somut ürünlere dönüştürülmesini sağlar. Bu, üretim süreçlerinde daha hızlı tasarımlar yapmayı ve ürünleri daha hızlı test etmeyi mümkün kılar. Takım üyeleri, fikirlerini hızla prototiplere dönüştürerek geri bildirim alabilir ve ürünü daha iyi bir şekilde

şekillendirebilir.

Esneklik ve Özelleştirme: Takım üyeleri, 3 boyutlu yazıcılar aracılığıyla özelleştirilmiş parçalar ve ürünler oluşturabilir. Bu sayede, her bir ürün veya parça, belirli bir proje veya müşteri ihtiyacına uygun olarak tasarlanabilir. Esnek üretim, takımın özgün çözümler üretmesine ve daha iyi sonuçlar elde etmesine yardımcı olur.

- **İşbirliği ve İletişim Artışı:** 3 boyutlu yazıcılar, tasarım ve üretim aşamalarını daha görsel ve somut hale getirir. Bu, takım üyelerinin fikirleri daha iyi anlamasına ve iletişimlerinin daha etkili olmasına yardımcı olur. Üyeler arasındaki işbirliği, ürün geliştirme sürecinin her aşamasında artar.
- **Üretkenliğin Teşviki:** 3 boyutlu yazıcılar, takım üyelerine yaratıcı düşünmeleri için daha fazla alan sunar. İnovasyon ve üretkenlik, rekabet avantajını artırmak için kritik öneme sahiptir. 3 boyutlu yazıcılar, tasarım süreçlerinde daha önce düşünülmemiş yöntemlerin ve çözümlerin keşfedilmesine olanak tanır.

- **Ekip Üyelerinin Çoklu Yetenekleri:** 3 boyutlu yazıcıların kullanımı, farklı yeteneklere sahip ekip üyelerinin bir araya gelmesini gerektirir. Tasarım, mühendislik, malzeme bilimi ve daha birçok alandan uzmanlar, projeleri birlikte yönlendirir. Bu da ekip üyelerinin birbirlerinin bilgi ve deneyimlerinden yararlanmalarını sağlar.

Sonuç olarak, 3 boyutlu yazıcılar takım çalışması dinamiklerini değiştiriyor ve iş dünyasında inovasyonun sınırlarını genişletiyor. Hızlı prototipleme, esnek üretim, üretkenliğin teşviki ve daha etkili iletişim gibi faktörler, işbirliğiyle inovasyonun bir araya geldiği bir noktayı temsil ediyor. 3 boyutlu yazıcılar sayesinde, takımlar daha hızlı, verimli ve yenilikçi bir şekilde çalışabilir, sonuçları daha üst düzeyde taşıyabilir ve rekabet avantajını artırabilirler.